



Il sistema di web learning
della Regione Toscana



“Scuola Sicura” formazione alla sicurezza negli istituti scolastici toscani

Livorno, 23 aprile 2013

trio Il sistema di web learning della Regione Toscana
INFOTECA

HOME CATALOGO POLI WLG PROGETTI RITeF COMMUNITY FAQ

cerca... VAI A DIDATECA

Info

- Il sistema TRIO
- La storia di TRIO
- Gli eventi e i dati di TRIO
- Label Europeo
- Come funziona TRIO
- Le risorse didattiche
- Scarica il Catalogo
- Ultime Notizie
- Contatti
- Mappa del sito

Filo Diretto TRIO

Scrivici
per informazioni, suggerimenti, aiuti

NUMERO VERDE gratuito
800 990105

TRIO, formazione on-line gratuita

TRIO è il sistema di web learning della Regione Toscana.

Su TRIO sono disponibili, in forma completamente **gratuita**, circa 1000 **corsi formativi** per accrescere le tue conoscenze e per acquisire certificazioni. Per visualizzare l'offerta completa di corsi e [iscriviti al portale](#) per informazioni che ti interessano.

Segui questi link per avere maggiori informazioni sul [sistema TRIO](#), sulle [domande più frequenti](#).

trio per l'apprendistato

TRIO è il Sistema di Web Learning della Regione Toscana che mette a disposizione di cittadini, enti pubblici e organizzazioni private, **in forma completamente gratuita**, prodotti e servizi formativi di facile accesso e di immediata fruizione

Finalità**«Scuola Sicura»**

Diffondere la cultura della sicurezza e della salute nei luoghi di lavoro negli istituti scolastici toscani:

- favorendo il **consolidarsi dell'idea di scuola come “luogo di lavoro sicuro”** per tutti gli attori che operano al suo interno
- valorizzando l'ambiente scolastico come contesto ideale nel quale strutturare, articolare ed approfondire la cultura della sicurezza affinché si radichi sempre di più nelle nuove generazioni e diventi stile di vita



Obiettivi

« Scuola Sicura »

Destinatari

Supportare le istituzioni scolastiche toscane nella fase di risposta agli adempimenti previsti dalla normativa in tema di sicurezza, favorendo una contestuale diffusione della cultura della sicurezza in ambito scolastico attraverso l'utilizzo di **nuovi linguaggi e approcci tecnologici** che favoriscano, in tali contesti, una maggiore pervasività degli interventi formativi dedicati.

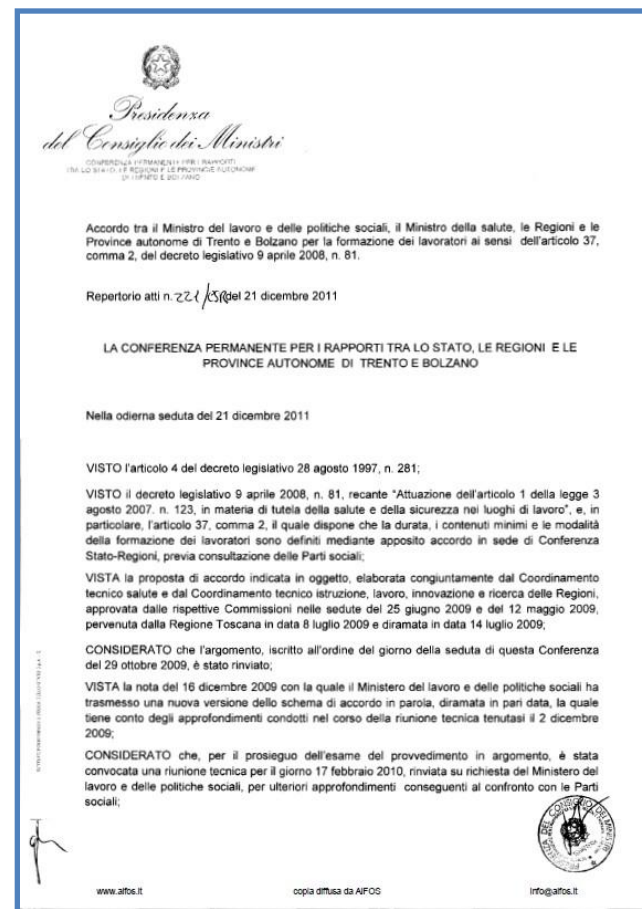
Dirigenti, preposti, lavoratori degli istituti scolastici coinvolti nell'iniziativa formativa, nonché gli alunni equiparati ai lavoratori secondo le diverse tipologie di responsabilità



«Scuola Sicura»

Il contesto normativo

Accordo Stato Regioni del 21 dicembre 2011 e l’ “Adeguamento e linee applicative degli accordi ex articolo 34, comma 2, e 37, comma 2, del decreto legislativo 9 aprile 2008, n. 81, e successive modificazioni e integrazioni” (pubblicato in G.U. N 192 del 18 agosto 2012) definiscono la **durata, i **contenuti minimi** e le **modalità di formazione dei lavoratori in materia di salute e sicurezza sul lavoro****



«Per ciascun corso deve essere previsto:

- a) **un soggetto organizzatore** , il quale può essere anche il datore di lavoro
 - b) **un responsabile del progetto formativo**, il quale può essere il docente stesso
 - c) i nominativi dei **docenti**
 - d) un **numero massimo di partecipanti** ad ogni corso pari a **35 unità**
 - e) **il registro di presenza dei partecipanti**
 - f) **l'obbligo di frequenza del 90% delle ore di formazione previste**
 - q) **la declinazione dei contenuti** tenendo presenti: le differenze di genere, di età, di provenienza e lingua, nonché quelli connessi alla specifica tipologia contrattuale attraverso cui viene resa la prestazione di lavoro»
-
-

«Metodologia di insegnamento/apprendimento

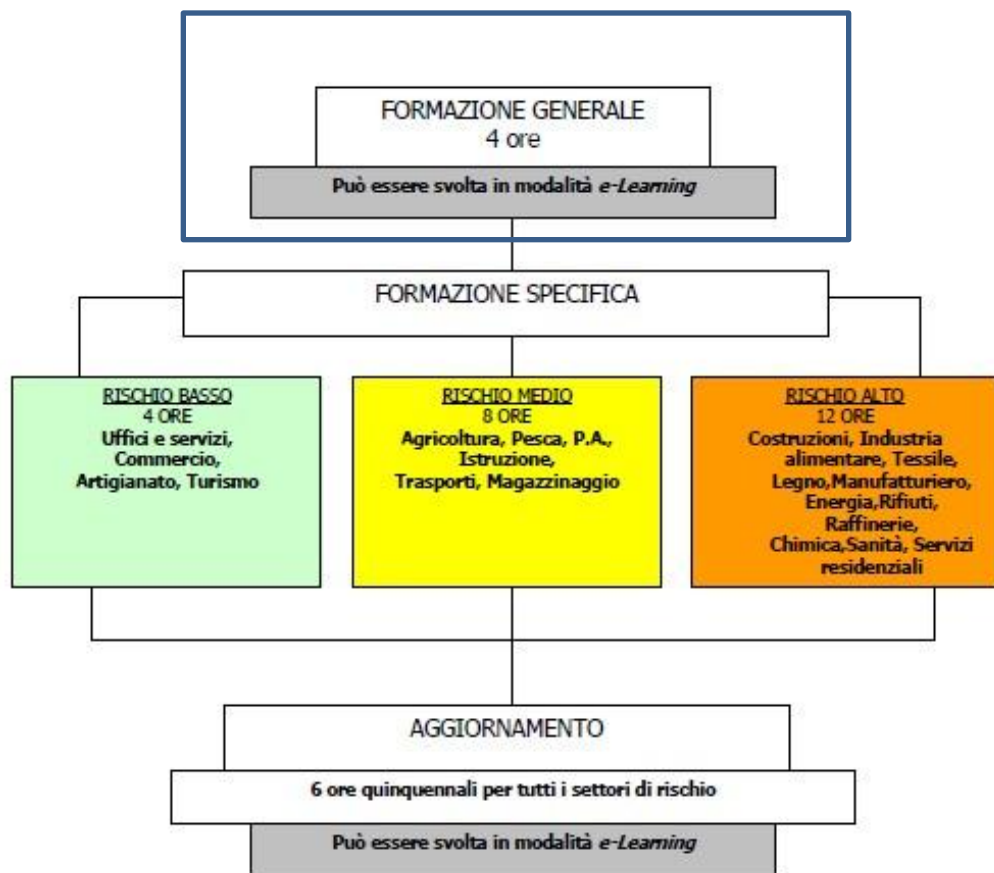
- a) garantire un **equilibrio tra lezioni frontali, esercitazioni teoriche e pratiche e relative discussioni**, nonché lavori di gruppo, nel rispetto del monte ore complessivo prefissato per ogni modulo
 - b) favorire **metodologie di apprendimento interattive** ovvero basate sul problem solving, applicate a simulazioni e situazioni di contesto su problematiche specifiche, con particolare attenzione ai processi di valutazione e comunicazione legati alla prevenzione
 - c) prevedere **dimostrazioni, simulazioni in contesto lavorativo** e prove pratiche
 - d) favorire, ove possibile, metodologie di apprendimento innovative, anche in **modalità e-learning** e con ricorso a linguaggi multimediali, che garantiscano l'impiego di strumenti informatici quali canali di divulgazione dei contenuti formativi, anche ai fini di una migliore conciliazione tra esigenze professionali e esigenze di vita personale dei discenti e dei docenti.»
-
-

Attestati

«Gli attestati di frequenza e di superamento della prova di verifica vengono rilasciati direttamente dagli organizzatori dei corsi in base a:

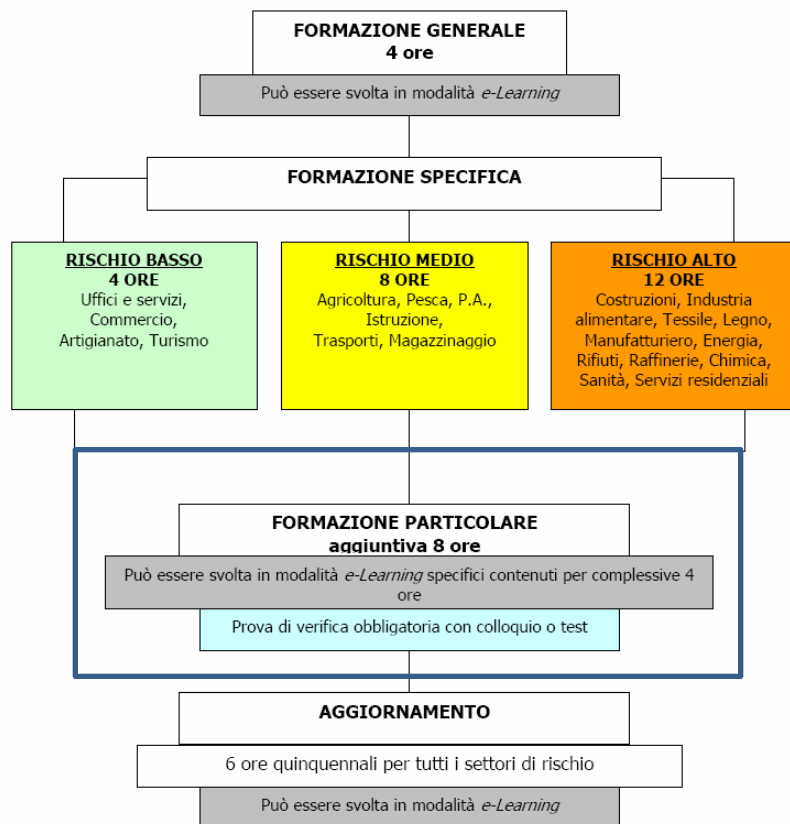
- la frequenza del 90% delle ore di formazione previste al punto 4 (lavoratori)
- la frequenza del 90% delle ore di formazione previste ed il superamento della prova di verifica per i soggetti di cui ai punti 5 (preposti) e 6 (dirigenti).»





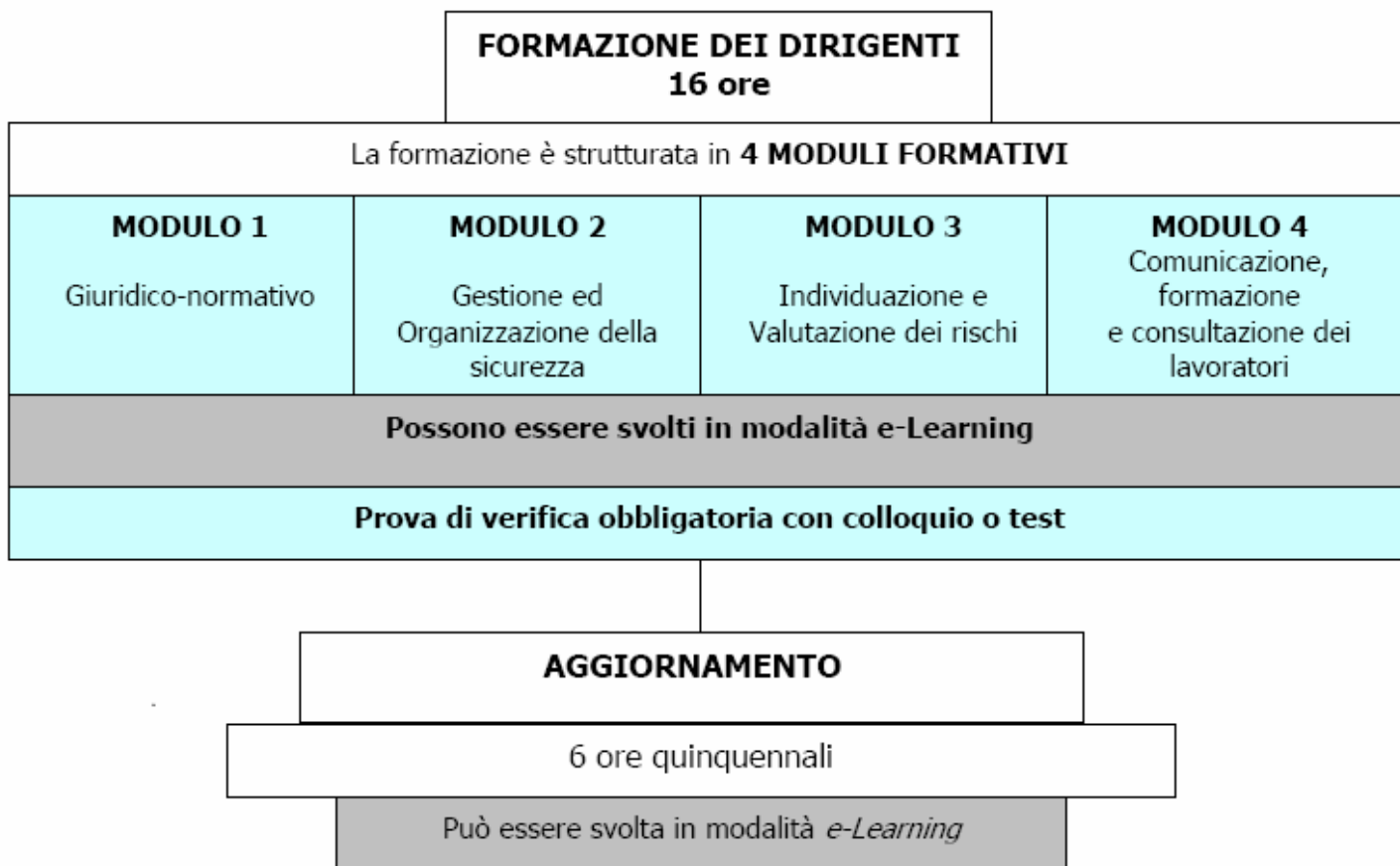
Contenuti

- concetti di rischio
- danno
- prevenzione protezione
- organizzazione della prevenzione aziendale
- diritti, doveri e sanzioni per i vari soggetti aziendali
- organi di vigilanza, controllo e assistenza



Contenuti

- 1 Principali soggetti del sistema di prevenzione aziendale: compiti, obblighi, responsabilità
2. Relazioni tra i vari soggetti interni ed esterni del sistema di prevenzione
3. Definizione e individuazione dei fattori di rischio;
4. Incidenti e infortuni mancati
5. Tecniche di comunicazione e sensibilizzazione dei lavoratori, in particolare neoassunti, somministrati, stranieri
6. Valutazione dei rischi dell'azienda, con particolare riferimento al contesto in cui il preposto opera
7. Individuazione misure tecniche, organizzative e procedurali di prevenzione e protezione
8. Modalità di esercizio della funzione di controllo dell'osservanza da parte dei lavoratori delle disposizioni di legge e aziendali in materia di salute e sicurezza sui lavoro, e di uso dei mezzi di protezione collettivi e individuali messi a loro disposizione.



Aggiornamento



Con riferimento ai lavoratori, è previsto un aggiornamento quinquennale, di durata minima di 6 ore.

- **approfondimenti giuridico – normativi**
- **aggiornamenti tecnici sui rischi ai quali sono esposti i lavoratori**
- **aggiornamenti su organizzazione e gestione della sicurezza in azienda**
- **fonti di rischio e relative misure di prevenzione**

Allegato I Accordo Stato Regioni - e-learning

- **modello didattico interattivo**
- **e-tutor** in grado di garantire la costante raccolta di osservazioni, esigenze e bisogni specifici degli utenti
- le ore di formazione *e-Learning* devono essere **orario di lavoro effettivo**
- la **valutazione** in itinere può essere effettuata in presenza telematica, mentre quella **finale va effettuata in presenza**.
- deve essere possibile **memorizzare i tempi di fruizione** (ore di collegamento) ovvero dare la prova che l'intero percorso sia stato realizzato,
- **la durata della formazione deve essere certificata** dal tutto e dai sistemi di tracciamento della piattaforma.
- l'accesso ai materiali, chiari e adeguati, deve essere tale da permettere la ripetizione di parti del percorso mantenendone traccia ed in ogni caso **l'accesso ai contenuti successivi deve avvenire secondo un percorso obbligato** (che non consenta di evitare parte del percorso).

Il posto di lavoro del videoterminista

Studio > Piano di lavoro

Vediamo ora come allestire e utilizzare un piano di lavoro.

Clicca sulle parti attive.

Caratteristiche

Corretto utilizzo

Strumenti integrativi

TRIO per «Scuola Sicura»



- deve essere di dimensioni sufficienti da permettere il

di

I corsi e-learning

- deve avere preferibilmente un'altezza regolabile (può comunque essere fissa);
- è opportuno sia dotato di canali passacavi qualora al di sotto dello stesso siano presenti fili o simili.

▲ CREDITI

▲ AIUTO

▲ GLOSSARIO

▲ RIFERIMENTI

MENU

stampa

Audio | testo



Pagina 09/17



6 corsi e-learning

**Formazione
generale**

**Formazione
preposti**

**Formazione dirigenti
Modulo 4 comunicazione,
formazione e consultazione
dei lavoratori**

**Formazione dirigenti-
Modulo 1 giuridico
normativo**

**Formazione dirigenti-
Modulo 2 gestione ed
organizzazione della
sicurezza**

**Formazione dirigenti-
Modulo 3 individuazione
e valutazione dei rischi**

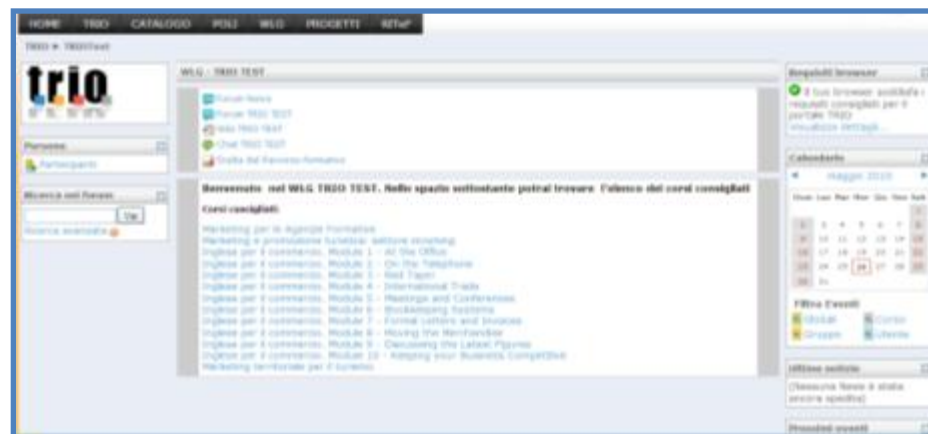




TRIO per «Scuola Sicura»

I Web Learning Group

Utenti di WLG



- Il Web Learning Group (WLG) è uno strumento di **accesso personalizzato** ai servizi e all’offerta didattica TRIO volto a favorire l’utilizzo del sistema di web learning della Regione Toscana da parte dell’**utenza aggregata**
- Attraverso i Web Learning Group (WLG) il sistema di web learning mette a disposizione di Enti e organizzazioni pubbliche e private un insieme di contenuti e servizi in funzione degli obiettivi formativi e della strategia didattica adottata
- Oltre 110 WLG attivati

7 Web Learning Group con riferimento a ciascuna provincia coinvolta nell’iniziativa progettuale (Siena, Arezzo, Grosseto, Livorno, Lucca, Massa, Pisa)



Il sistema di web learning
della Regione Toscana

DIDATECA

Sei loggato come **TRIO Administrator:: Studente** ([Ritorna al mio ruolo normale](#))
giovedì, 18 aprile 2013

VAI A INFOTECA

HOME
CATALOGO
POLI
WLG
PROGETTI
RITeF
COMMUNITY
FAQ

TRIO ► scuolasicuralivorno

Persone ☰

Partecipanti

Ricerca nei forum ☰

Vai

[Ricerca avanzata](#)

Scuola Sicura Livorno

Forum - "Scuola Sicura" Livorno

Guida WLG

Benvenuto nel Web Learning Group "Scuola Sicura" Livorno - Formazione alla sicurezza negli istituti scolastici toscani

Tutti i prodotti e i servizi TRIO sono messi a disposizione in forma completamente gratuita per le organizzazioni richiedenti e gli utenti finali

Corsi consigliati:

[Il nuovo Testo Unico per la sicurezza dei lavoratori D.Lgs. 81/08: nuovi adempimenti, responsabilità e sanzioni](#)

Ritorna al mio ruolo normale

Requisiti browser ☰

Il tuo browser soddisfa i requisiti consigliati per il portale TRIO

[Visualizza dettagli...](#)

Calendario ☰

◀ aprile 2013 ▶

Dom	Lun	Mar	Mer	Gio	Ven	Sab
	1	2	3	4	5	6
7	8	9	10	11	12	13
14	15	16	17	18	19	20
21	22	23	24	25	26	27
28	29	30				

Filtra Eventi

Globali

Gruppo

Corso

Utente

Ultime notizie ☰

(Nessuna News è stata ancora spedita)

Prossimi eventi ☰

Non ci sono eventi prossimi

Servizi di supporto offerti ai WLG

help-desk di primo livello, a copertura delle problematiche tecniche e operative riguardanti esclusivamente la fruizione dei servizi attraverso il portale www.progettotrio.it



numero verde gratuito **800 990105**
(attivo da lunedì a venerdì dalle 09.00 alle 13.00 e dalle 14.00 alle 18.00)

-
mail dedicata

info@progettotrio.it

Supporto tecnico per i soggetti gestori (referenti) dei WLG



mail dedicata

wlg@progettotrio.it

Fornitura di username per la registrazione dell'utenza al WLG



mail dedicata
wlg@progettotrio.it

Servizi di supporto offerti ai WLG

attivazione di una **Community** dedicata agli utenti del WLG nella quale gli utenti potranno partecipare:

- a discussioni attivate in un **forum moderato dal referente WLG e dai tutor/docenti individuati dagli istituti scolastici**, nel rispetto dei requisiti previsti dalla normativa di riferimento
- ad attività finalizzate a favorire interazione tra utenti e tutor/docenti individuati dagli istituti scolastici nel rispetto dei requisiti previsti dalla normativa di riferimento, attraverso **l'utilizzo di strumenti nativi Moodle** resi disponibili attraverso l'ambiente WLG (wiki, sondaggi, chat, ecc.)

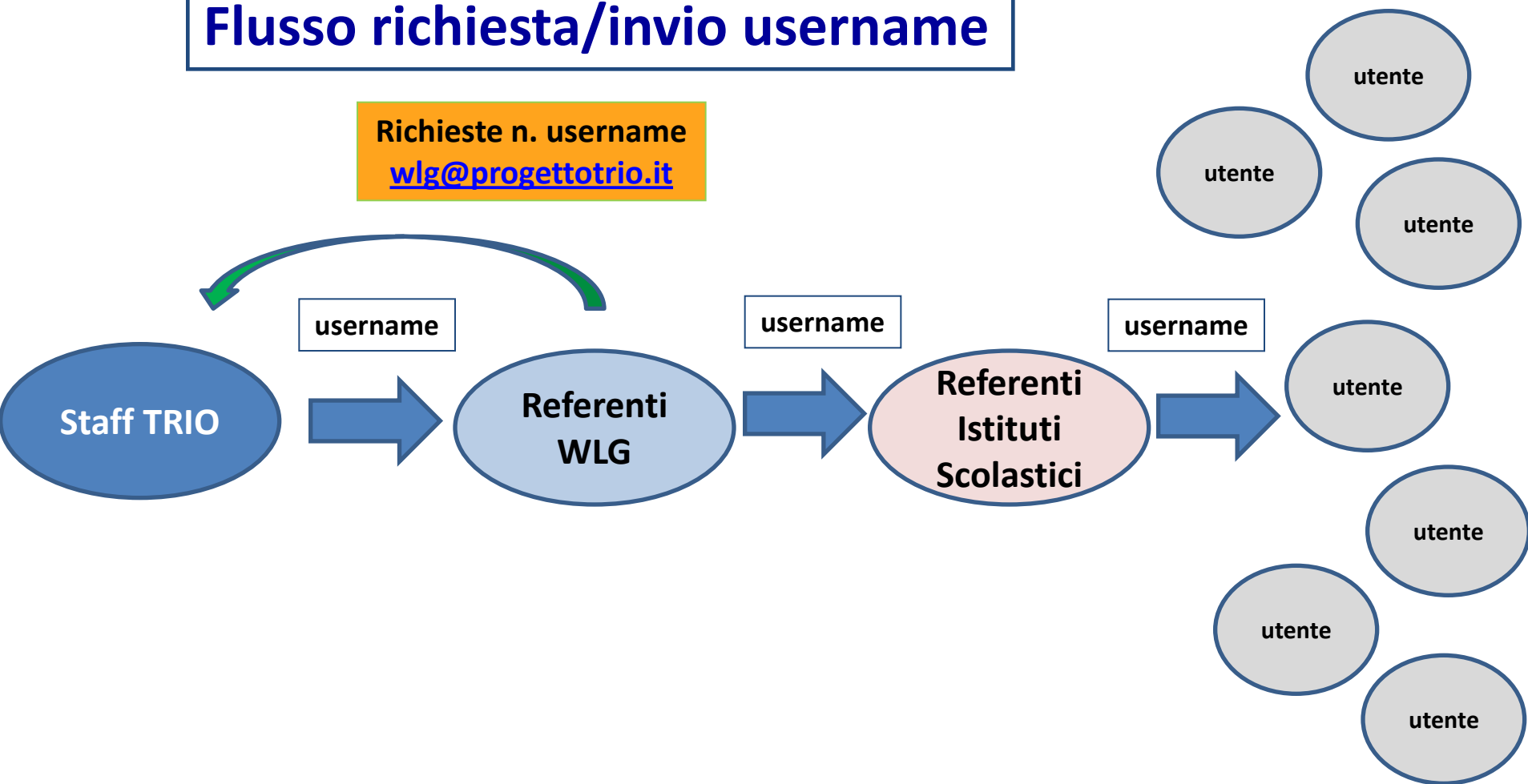
Servizi di supporto offerti ai WLG

la **formazione del referente** del WLG e del tutor/docenti individuati all'utilizzo dei servizi offerti e per la fruizione delle risorse didattiche TRIO

il **rilascio degli “attestati di frequenza TRIO”** a seguito di completamento con successo dei corsi e-learning

Il monitoraggio dell'andamento del WLG e **fornitura dei report relativi alla fruizione dei moduli**. (Verrà fornita una reportistica standard TRIO, con informazioni sulle attività didattiche svolte dagli utenti del WLG)

Flusso richiesta/invio username





Il sistema di web learning
della Regione Toscana

DIDATECA



Non sei collegato.
sabato, 06 aprile 2013

HOME CATALOGO POLI WLG PROGETTI RITeF COMMUNITY FAQ

VAI A INFOTECA

TRIO ► Login al sito

Ciao, sei ritornato?

Accedi qui utilizzando il tuo username e la password
(I cookies devono essere abilitati nel tuo browser) ☹

Username
Password

Da qui puoi accedere al Portale come ospite

Hai dimenticato lo username o la password?

È la prima volta che accedi qui?

Salve! Per un pieno accesso ai corsi hai bisogno di un minuto per creare un tuo account su questo sito. Ogni corso può anche avere una "chiave di iscrizione", da usare solo al primo accesso, che ti verrà fornita dal docente del corso. Questi sono i passi per aprire il tuo account:

1. Compila il form [Nuovo Utente](#) con i tuoi dati.
2. Una email verrà spedita al tuo indirizzo di posta elettronica.
3. Leggi l'email e clicca sul link che essa contiene.
4. La tua registrazione sarà confermata e sarai riconosciuto dal sistema come utente registrato.
5. Successivamente, seleziona il corso a cui intendi partecipare.
6. Se è richiesta una "chiave di iscrizione" - chiedi al tuo insegnante. Questa chiave ti "iscriverà" al corso.
7. A questo punto puoi accedere pienamente al corso. Da ora in poi avrai solo bisogno del tuo username e della tua password (nel form di questa pagina) per aver accesso al corso in cui ti sei iscritto.

clicca su «registrati al portale»

The screenshot shows the TRIO website interface. At the top left is the TRIO logo and the text "Il sistema di web learning della Regione Toscana" and "INFOTECA". To the right are logos for "POR FSE 2007-2013", "UNIONE EUROPEA", and "REGIONE TOSCANA". A search bar and a "VAI A DIDATECA" button are also present.

The main navigation menu includes: HOME, CATALOGO, POLI, WLG, PROGETTI, RiTeF, COMMUNITY, and FAQ.

Info

- * Il sistema TRIO
- * La storia di TRIO
- * Gli eventi e i dati di TRIO
- * Label Europeo
- * Come funziona TRIO
- * Le risorse didattiche
- * Scarica il Catalogo
- * Ultime Notizie
- * Contatti
- * Mappa del sito

Filo Diretto TRIO

- Servizi**
per informazioni, suggerimenti, aiuti
- NUMERO VERDE gratuito**
800 990105
Lun-Ven: 09/13-14/18

TRIO, formazione on-line gratuita

TRIO è il sistema di web learning della Regione Toscana.

Su TRIO sono disponibili, in forma completamente gratuita, circa 1.700 corsi e un insieme di servizi formativi per accrescere le tue conoscenze e per acquisire certificazioni professionali. Consulta il catalogo per visualizzare l'offerta completa e a seguire i corsi che ti interessano. Segui questi link per avere maggiori informazioni sulle domande più frequenti.

Didateca

Nome utente
Password
LOGIN
Registrali al portale
Hai dimenticato la password?

Tag Cloud

toscana catalogo numero verde mobile stranieri corsi learning object tutoraggio certificazioni area open servizi trio biblioteche password equo solidale

RT - Formazione

- * Ottico, abilitazione professionale più breve per laureati e laureandi
- * Premio Capelli, Simoncini: "Incoraggiare i giovani a far

Annotations:

- A blue box with the text "Clicca su «registrali al portale»" and a blue arrow pointing to the "Registrali al portale" link in the Didateca section.
- A blue box with the text "http://www.progettotrio.it" at the bottom center.

Footer:

Guarda i video sul progetto ap@ci trio Aule Virtuali REGISTRATE



Il sistema di web learning
della Regione Toscana

DIDATECA



Non sei collegato.
sabato, 06 aprile 2013

HOME CATALOGO POLI WLG PROGETTI RITeF COMMUNITY FAQ

VAI A INFOTECA

TRIO ► Login ► Nuovo account

Prima di procedere alla registrazione, prendi visione delle informazioni relative alla Privacy ([Vedi Informativa](#)) e dai il consenso al trattamento dei tuoi dati personali.

autorizzazione al trattamento
dati



Acconsento

Non acconsento



©2001-2013 www.progettotrio.it e' un progetto di Regione Toscana. Tutti i diritti sono riservati
Info: info@progettotrio.it
Moodle™ e' un software libero rilasciato sotto licenza GNU/GPL

HOME
CATALOGO
POLI
WLG
PROGETTI
RITeF
COMMUNITY
FAQ



Il sistema di web learning
della Regione Toscana

DIDATECA



Non sei collegato.
sabato, 06 aprile 2013

[VAI A INFOTECA](#)

[HOME](#) [CATALOGO](#) [POLI](#) [WLG](#) [PROGETTI](#) [RITeF](#) [COMMUNITY](#) [FAQ](#)

TRIO ► Login ► Nuovo account

Scegli il tuo username e password

Username* 
Password* Mostra

utente si registra al portale TRIO
inserendo la **username**
comunicata dal referente del WLG

Compilare con le tue informazioni

Indirizzo email*
Indirizzo email (ripeti)*
Nome*
Cognome*

Dati anagrafici

Titolo
Secondo Nome
Data di nascita*
Stato di nascita*
Provincia di nascita*
Comune di nascita*
Cittadinanza*

Salve xxxxx.

Un nuovo account è stato richiesto a TRIO - Il sistema di web learning della Regione Toscana utilizzando il tuo indirizzo di posta elettronica.

Per confermare questo account, devi cliccare sul seguente link:

<http://diateca.progettotrio.it/moodle/login/confirm.php?data=0JD3sMDMEvBXQ1d/wlg.elea.test>

In molti programmi di posta, questo dovrebbe apparire come un link colorato di blu sul quale è sufficiente cliccare. Se in questo modo non dovesse funzionare, allora copia e incolla il link nella finestra degli indirizzi in alto nel tuo browser e premi invio.

Se hai bisogno di aiuto, contatta l'amministratore del sito,

Supporto TRIO
info@progettotrio.it

Clicca sul link attivo
per confermare la
tua registrazione



**invio e-mail all'indirizzo inserito nel form di registrazione;
cliccare sul link attivo presente nell'e-mail per confermare la
registrazione**

The screenshot shows a registration form with the following sections:

- Occupato o in C.I.G. ordinaria:** A tempo indeterminata (dropdown), Posizione professionale: Ingegnere e intermedia (dropdown), Disoccupato, in mobilità o C.I.G.: da meno di 6 mesi (dropdown), Frequentato una politica attiva del lavoro: mai o da meno di 6 mesi (dropdown).
- Anagrafica catalogo FSE:** Settore FSE: Ingegneria (dropdown), Professione FSE: Formatore docente (dropdown), Ente appartenenza FSE: Giunti Labo (text input).
- Informazioni aggiuntive:** Da chi hai saputo del Progetto Trio: S. Altro (dropdown), Note aggiuntive: A richiedente (text input).

Below the form is a rich text editor with a toolbar and a text area containing "A richiedente". Below the editor is a "Percorsi:" section with a "1 corso" button.

A callout box on the left says "Clicca sul pulsante 'Aggiornamento profilo'" with an arrow pointing to a button labeled "Aggiornamento profilo" which is circled in blue. A red asterisk at the bottom right indicates "* - compilazione obbligatoria".

al primo accesso e solo in questo caso, comparirà il form di registrazione che dovrà essere completato in alcuni campi (titolo di studio, condizione professionale, etc.)

TRIO per «Scuola Sicura»



**Supporto offerto da TRIO
nell'organizzazione ed
erogazione dei percorsi
formativi**

TRIO offrirà supporto agli istituti scolastici coinvolti nell’iniziativa progettuale nell’organizzazione nell’erogazione dei percorsi formativi blended connotati:

- dall’utilizzo delle risorse didattiche TRIO
- da attività formative in presenza erogate da docenti interni e esterni agli istituti scolastici in possesso dei requisiti previsti dalla normativa di riferimento

Nel dettaglio TRIO offrirà ai referenti individuati i seguenti servizi:

- **orientamento e consulenza sull’offerta formativa e-learning** da parte del team di orientamento (orientamento@progettotrio.it)
- **supporto ai gruppi di progetto** individuati dagli istituti scolastici nell’organizzazione dell’attività formative per quanto concerne l’utilizzo delle risorse didattiche e dei servizi TRIO
- partecipazione (su richiesta) dei referenti TRIO alle **riunioni dei comitati tecnico scientifici** e di coordinamento
- organizzazione di **incontri formativi in presenza finalizzati ad illustrare le modalità di registrazione, accesso e fruizione di tutti i servizi offerti ai WLG** e analizzare eventuali problematiche riscontrate ed effettuare una verifica sui servizi offerti

**SE SBAGLIANDO
SI IMPARA,
ALLORA LASCIATEMI
SBAGLIARE :-)**

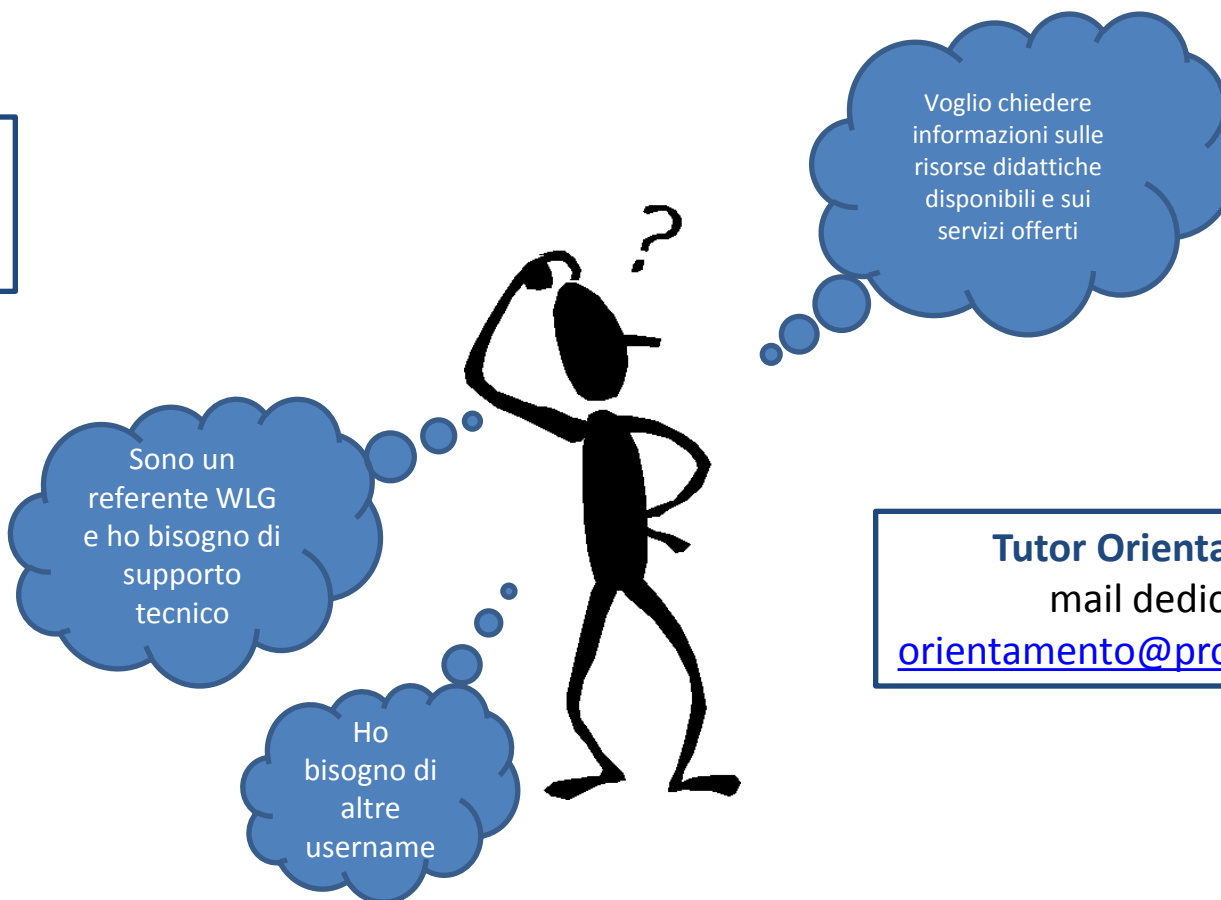
WWW.PROGETTOTRIO.IT

**Responsabilità e attività
Istituti scolastici coinvolti
nell'iniziativa progettuale**

Attività/responsabilità degli Istituti scolastici coinvolti nell’iniziativa progettuale

- **organizzazione della formazione, sue erogazione e formalizzazione nelle modalità definite dalla normativa di riferimento**
- messa a disposizione di **postazioni informatiche** presso le sedi individuate per la fruizione dei corsi e-learning TRIO in orario di lavoro
- individuazione di **esperti** (tutor/docenti) per la gestione dei percorsi formativi e per la gestione e animazione degli ambienti community TRIO predisposti
- individuazione dei **docenti** per l’erogazione di attività formative in presenza
- **somministrazione delle prove finali in presenza**, ove previste
- **validazione della durata della formazione da parte dei tutor/docenti**
- **rilascio dell’attestazione di frequenza e di superamento della prova di verifica finale al termine del percorso** (in assolvimento di quanto previsto per obbligo di legge)

Supporto WLG
mail dedicata
wlg@progettotrio.it



Simone Borselli

**Responsabile servizio di erogazione
di formazione a distanza**

s.borselli@progettotrio.it

